

The background of the image is a dark blue medical chair. The chair's seat and backrest are a lighter shade of blue. A large, stylized teal 'R' logo is positioned on the seat. In the center of the image, the word 'ROSON' is written in a white, sans-serif font. The 'R' in 'ROSON' is replaced by the teal logo seen on the chair seat.

**ROSON**



FOSHAN ROSON MEDICAL INSTRUMENTS CO., LTD



# ROSON

## ПРОФЕССИОНАЛЬНЫЙ ПОДХОД

**FOSHAN ROSON MEDICAL INSTRUMENTS CO., LTD**

Foshan Roson Medical Instruments с 2005 года на рынке стоматологического оборудования занимается научно-исследовательской и производственной деятельностью, которая подтверждена международными сертификатами SGS ISO, ISO 13485 и GUANGDONG TOP BRAND PRODUCT.

Компания располагается на территории всемирно известной китайской провинции Гуандун округа Фошань, являющейся крупнейшей в мире производственной площадкой стоматологического оборудования.

Оборудование компании пользуется большой популярностью и поставляется более чем в 130 стран.

Девиз компании: “Отличное качество по лучшей цене!”  
Цель компании: производить качественную продукцию и предоставлять хорошее сервисное обслуживание.

Сотрудники компании направляют все свои усилия на доказательство того, что “сделано в Китае” - это признак отличного качества.



ИННОВАЦИИ



ИНДИВИДУАЛЬНЫЙ  
СТИЛЬ



КОМФОРТ  
СТОМАТОЛОГА И ПАЦИЕНТА



ЭРГОНОМИЧНОСТЬ



ПЕРЕДОВОЙ ОПЫТ



ИСКЛЮЧИТЕЛЬНОЕ  
КАЧЕСТВО



СОВРЕМЕННЫЕ  
ТЕХНОЛОГИИ



ТЕХНОЛОГИЧНЫЙ  
ДИЗАЙН

# KLT 6210 N1

нижняя / верхняя подача

3 ГОДА  
ГАРАНТИИ



## КРЕСЛО ПАЦИЕНТА



мягкая шовная обивка

бесшовная обивка

- Пневматическая педаль с джойстиком управления креслом
- Широкое сидение и спинка пациента
- Грузоподъемность - 135 кг

- Артикуляционный подголовник подходит для детей и маломобильных пациентов
- С отдельным движением спинки и сиденья

## БЛОК ВРАЧА



нижняя подача на 5 инструментов

- Мембранная панель управления
- Пистолет вода/воздух/спрей
- 3 турбинных шланга
- Пластиковый коврик
- Пневматический тормоз
- Негатоскоп



верхняя подача на 6 инструментов

## ГИДРОБЛОК



- Гидроблок навесной
- Съемная керамическая поворотная плевательница, угол поворота до 180 градусов
- Система смыва плевательницы и наполнения стакана

- Автономная подача дистиллированной воды
- Система нагрева воды
- Эжекторная или вакуумная система аспирации

## БЛОК АССИСТЕНТА



- Мембранная панель управления
- Пистолет вода/воздух/спрей
- Шланг пылесоса с наконечником
- Шланг слюноотсоса с наконечником



## СТУЛ ВРАЧА

- Пневмопатрон подъема стула
- Пластиковое основание с 5 колесами



- Сенсорное бесконтактное включение и регулировка мощности света

## СВЕТОДИОДНЫЙ СВЕТИЛЬНИК 7000 - 33000 LUX

## Опции

- Встроенный электромотор
- Встроенный скалер
- Встроенная полимеризационная лампа
- Турбинные шланги с фиброоптикой
- Компрессор

- Стул ассистента
- Интраоральная камера
- Держатель монитора
- Диспенсер для салфеток и стаканов

# ROSON

# KLT 6210 S6

нижняя / верхняя подача

3 ГОДА  
ГАРАНТИИ



## КРЕСЛО ПАЦИЕНТА

- Синхронизированное движение кресла, мягкая остановка и старт
- Круглая педаль управлением кресла
- 5 программ положения кресла
- Анатомическое сидение и спинка
- Артикуляционный подголовник подходит для детей и мобильных пациентов
- Грузоподъемность - 155 кг




Мягкая шовная обивка



Бесшовная обивка

## БЛОК ВРАЧА



Верхняя подача на 6 инструментов

- Сенсорная панель управления
- Пистолет вода/воздух/спрей
- 3 турбинных шланга
- Силиконовый автоклавируемый коврик
- Негатоскоп
- Пневмотормоз



нижняя подача на 6 инструментов



- Гидроблок навесной
- Съемная керамическая поворотная плевательница, угол поворота до 180 градусов.
- Система смыва плевательницы и наполнения стакана

- Система автономной подачи воды
- Система нагрева воды
- Эжекторная, вакуумная влажная система аспирации

## ГИДРОБЛОК

## БЛОК АССИСТЕНТА

- Сенсорная панель управления
- Пистолет вода/воздух/спрей
- Шланг пылесоса с наконечником
- Шланг слюноотсоса с наконечником
- 4 места, одно свободное



## СТУЛ ВРАЧА

- Спинка, поддерживающая поясницу
- Регулировка положения спинки по горизонтали и вертикали
- Металлическое литое основание
- Колеса с мягким ходом



## СВЕТОДИОДНЫЙ СВЕТИЛЬНИК 7000 - 33000 LUX



- Перемещается по трем осям
- Сенсорное бесконтактное включение и регулировка мощности света



## ДЖОЙСТИК УПРАВЛЕНИЯ КРЕСЛОМ

- Кнопка для наполнения стакана водой
- Кнопка смыва чаши плевательницы



## КОМФОРТНЫЙ ДОСТУП ВРАЧА К ПАЦИЕНТУ

## Опции

- Встроенный электромотор
- Встроенный скалер
- Встроенная полимеризационная лампа
- Турбинные шланги с оптикой
- Компрессор
- Стул ассистента
- Интраоральная камера
- Держатель монитора
- Диспенсер для салфеток и стаканов

# ROSON

# KLT 6210 S6

хирургическая с подкатным столиком

3 ГОДА  
ГАРАНТИИ



Мягкая шовная обивка



Бесшовная обивка

## КРЕСЛО ПАЦИЕНТА

- Синхронизированное движение кресла, плавная остановка и старт

- 5 программ положения кресла
- Анатомическое сидение и спинка
- Артикуляционный подголовник подходит для детей и мобильных пациентов
- Грузоподъемность - 155 кг

## ПОДКАТНОЙ СТОЛИК на 6 инструментов

- Пистолет вода/воздух/спрей
- 3 турбинных шланга
- 2 свободных места
- Негатоскоп
- Регулировка по высоте



от обычной установки Roson 6220 S6

## БЛОК АССИСТЕНТА на 4 инструмента

- Сенсорная панель управления
- Пистолет вода/воздух/спрей
- Шланг пылесоса с наконечником
- Шланг слюноотсоса с наконечником



## ГИДРОБЛОК

- Гидроблок навесной
- Съёмная керамическая поворотная плевательница, угол поворота до 180 градусов.
- Система смыва плевательницы и наполнения стакана

- Система автономной подачи воды
- Система нагрева воды
- Эжекторная, вакуумная влажная система аспирации



## ДЖОЙСТИК УПРАВЛЕНИЯ КРЕСЛОМ

- Кнопка для наполнения стакана водой
- Кнопка смыва чаши плевательницы



## СТУЛ ВРАЧА

- Спинка, поддерживающая поясницу
- Регулировка положения спинки по горизонтали и вертикали
- Металлическое литое основание
- Колеса с мягким ходом

## СВЕТОДИОДНЫЙ СВЕТИЛЬНИК 5000 - 60 000 LUX



- Перемещается по трем осям
- Режимы теплого и холодного света

- Сенсорное бесконтактное включение и регулировка мощности света

## Опции

- Встроенный электромотор
- Встроенный скалер
- Встроенная полимеризационная лампа
- Тубинги с фиброоптикой
- Компрессор
- Стул ассистента
- Интраоральная камера
- Держатель монитора
- Диспенсер для салфеток и стаканов

# ROSON

# KLT 6210 S9

нижняя / верхняя подача

3 ГОДА  
ГАРАНТИИ



мягкая шовная обивка



бесшовная обивка

## КРЕСЛО ПАЦИЕНТА

- Синхронизированное движение кресла, мягкая остановка и старт
- 5 программ положения кресла

- Анатомическое сидение и спинка
- Артикуляционный подголовник подходит для детей и мобильных пациентов
- Грузоподъемность до 195 кг

## БЛОК ВРАЧА



верхняя подача на 6 инструментов

- Верхняя, нижняя подача инструментов или подкатной столки
- Сенсорная панель управления
- Пистолет вода/воздух/спрей
- 2 турбинных шланга с фиброоптикой

- 2 турбинных шланга без фиброоптики
- Силиконовый автоклавируемый коврик
- Пневматический тормоз
- Негатоскоп



нижняя подача на 6 инструментов



## БЛОК АССИСТЕНТА

- Сенсорная панель управления
- Пистолет вода-воздух-спрей
- Шланг пылесоса с наконечником
- Шланг слюноотсоса с наконечником

- Гидроблок напольный
- Съёмная керамическая поворотная плевательница, угол поворота до 180 градусов
- Система смыва плевательницы и наполнения стакана

- Система автономной подачи воды
- Система нагрева воды
- Эжекторная, вакуумная влажная система аспирации

## ГИДРОБЛОК



## СТУЛ ВРАЧА

- Спинка, поддерживающая поясницу
- Регулировка положения спинки по горизонтали и вертикали
- Металлическое литое основание
- Колеса с мягким ходом



## СВЕТОДИОДНЫЙ СВЕТИЛЬНИК 5000 - 60 000 LUX



- Перемещается по трем осям
- 8 диодных ламп

- Сенсорное бесконтактное включение и регулировка мощности света



## ПЛАВНЫЙ СТАРТ И ОСТАНОВКА КРЕСЛА

## СИСТЕМА ЗАЩИТЫ ОТ СТОЛКНОВЕНИЙ

## Опции

- Встроенный электромотор
- Встроенный скалер
- Встроенная полимеризационная лампа
- Компрессор

- Стул ассистента
- Интраоральная камера
- Держатель монитора
- Диспенсер для салфеток и стаканов

**ROSON**

# KLT 6210 A3

нижняя / верхняя подача

3 ГОДА  
ГАРАНТИИ



## КРЕСЛО ПАЦИЕНТА

- Широкие сиденья и спинка
- 5 предустановленных программ положения кресла
- Анатомическое сидение и спинка
- Артикуляционный подголовник подходит для детей и маломобильных пациентов
- Грузоподъемность до 155 кг.

Мягкая шовная обивка

Бесшовная обивка

## БЛОК ВРАЧА

- Возможна верхняя и нижняя подача инструментов
- Сенсорная панель управления
- Пистолет вода/воздух/спрей
- 3 турбинных шланга

- Встроенный микро мотор со светом
- Встроенный скалер со светом
- ЖК-дисплей



нижняя подача на 6 инструментов



- Съемная керамическая поворотная плевательница, угол поворота до 180 градусов
- Система смыва плевательницы
- Сенсорное наполнение стаканчика

- Система дезинфекции воды в гидроблоке
- Система автономной подачи воды
- Вакуумная, влажная система аспирации

## ГИДРОБЛОК

## БЛОК АССИСТЕНТА

- Пистолет вода-воздух-спрей
- Гофрированный шланг пылесоса с наконечником
- Шланг слюноотсоса с наконечником
- Свободное место под инструмент



## СТУЛ ВРАЧА

- Спинка, поддерживающая поясницу
- Регулировка положения спинки по горизонтали и вертикали
- Металлическое литое основание
- Колеса с мягким ходом



- Перемещается по трем осям
- 8 диодных ламп

- Режим теплого и холодного света
- Сенсорное бесконтактное включение и регулировка мощности света

СВЕТОДИОДНЫЙ СВЕТИЛЬНИК  
5000 - 35 000 LUX

6 ПРОТОКОЛОВ  
ИСПЫТАНИЙ

МЕЖДУНАРОДНЫЕ  
СЕРТИФИКАТЫ КАЧЕСТВА

EOW-TECH  
ИННОВАЦИОННЫЕ  
ТЕХНОЛОГИИ

АВТОМАТИЧЕСКИЙ  
ПОДОГРЕВ ВОДЫ  
И СЕНСОРНОЕ  
НАПОЛНЕНИЕ  
СТАКАНА

СИСТЕМА  
ЗАЩИТЫ ОТ  
СТОЛКНОВЕНИЙ

ПОЛОЖЕНИЕ  
ТРЕНДЕЛЕНБУРГА

ЭФФЕКТИВНАЯ  
ДЕЗИНФЕКЦИЯ

БЕЗОПАСНОСТЬ

ЭКОЛОГИЧНОСТЬ

## Опции

- Встроенная полимеризационная лампа
- Компрессор
- Стул ассистента

- Интраоральная камера
- Держатель монитора
- Диспенсер для салфеток и стаканов



СИСТЕМА  
ОБЕЗЗАРАЖИВАНИЯ

ROSON

## МОЩНЫЙ

мотор из медной проволоки производит большую мощность  
превосходная система охлаждения  
система умного старта



## ЧИСТЫЙ ВОЗДУХ

инновационное покрытие внутри резервуара  
автоматический сброс воды  
охлаждение воздуха и осушитель



## НИЗКИЙ УРОВЕНЬ ШУМА

силиконовые резиновые амортизаторы



## КОМПРЕССОР AETHER M

- Производительность: 75 л/мин
- Объем ресивера: 38 литров
- Уровень шума: ≤69 Дб
- Мощность: 840 Вт
- Осушитель воздуха



## КОМПРЕССОР RA-02

- Производительность: 80 л/мин
- Объем ресивера: 32 литра
- Электрический ток: 3.7 А
- Мощность: 840 Вт
- Уровень шума: 70 Дб
- Габариты: 435x435x710мм



## КОМПРЕССОР RA-03

- Производительность: 120 л/мин
- Объем ресивера: 60 литров
- Мощность: 1100 Вт
- Уровень шума: 65 Дб
- Габариты: 830x400x680 мм



## КОМПРЕССОР RA-04

- Производительность: 160 л/мин
- Объем ресивера: 60 литров
- Мощность: 1680 Вт
- Уровень шума: 70 Дб
- Размеры 790\*390\*660 мм
- Вес - 49 кг



## КОМПРЕССОР RA-06

- Производительность: 240 л/мин
- Объем ресивера: 90 литров
- Мощность: 2520 Вт
- Уровень шума: 70 Дб
- Автоматический слив воды



## КОМПРЕССОР RA-08

- Производительность: 320л/мин
- Объем ресивера: 128 литров
- Мощность: 2260 Вт
- Уровень шума: 85 Дб
- Автоматический слив воды



## AETHER S

- Производительность: 85 л/мин
- Рабочее давление: 0.8 МПа



Объем ресивера: 38 литров  
Уровень шума: ≤69 Дб  
Мощность: 840 Вт





### RS-S8 - СТУЛ ВРАЧА

- Металлическое литое основание
- Колеса с мягким ходом
- Металлическое кольцо под ноги



### RS-S7 - СТУЛ ВРАЧА

- Металлическое литое основание
- Регулировка сиденья по высоте
- Колеса с мягким ходом



### RS-S4 - СТУЛ ВРАЧА

- Металлическое литое основание
- Регулировка сиденья по высоте
- Подлокотники
- Спинка, поддерживающая поясницу
- Регулировка положения спинки по горизонтали и вертикали



### RS-S5 - СТУЛ ВРАЧА

- Металлическое литое основание
- Регулировка сиденья по высоте
- Спинка, поддерживающая поясницу
- Регулировка положения спинки по горизонтали и вертикали



### RS-S9 - СТУЛ ВРАЧА

- Металлическое литое основание
- Регулировка сиденья по высоте
- Стул-седло со спинкой



### RS-06 - СТУЛ ВРАЧА

- Пластиковое основание
- Регулировка сиденья по высоте



### RS-S06 - СТУЛ ВРАЧА

- Металлическое литое основание
- Регулировка сиденья по высоте
- Регулировка сиденья по наклону



### RS-S3 - СТУЛ АССИСТЕНТА

- Анатомическое сиденье
- Металлическое литое основание
- Регулировка сиденья по высоте



HX 001-9  
Jewel Green



HX 001-11  
Dark Blue



HX 001-12  
Orange



HX 001-31  
Ivory



HX 001-78  
Bordeaux



HX 001-97  
Brown



XH 12-52  
Middle Grey



XH 12-54  
Green

**МЯГКАЯ ШОВНАЯ ОБИВКА**  
(стоматологические установки N1, S9)



HX 001-32  
Grey



HX 001-51  
Light Blue



XH 12-6  
Light Grey



XH 12-43  
Apple Green



XH 12-64  
Purple



XH 12-72  
Black

**МЯГКАЯ ШОВНАЯ ОБИВКА**  
(стоматологические установки S9, A3)



PU 01  
Amber Brown



PU 02  
Ice Blue



PU 03  
Sky Blue



PU 04  
Navy Blue



PU 05  
Lake Green




PU 06  
Yellow




PU 07  
Orange



PU 08  
Grass Green



H 000  
Green



H 001  
Light Blue



H 002  
Grape



H 003  
Middle Blue



H 010  
Black



H 011  
Red



H 014  
Grey



H 015  
Rose

**БЕСШОВНАЯ ОБИВКА**  
(стоматологические установки N1, S6)



H 004  
Dark Blue




H 009  
Apple Green



H 007  
Orange



H 008  
Claret




H 016  
Nacarat



H 006  
Mango Yellow

**БЕСШОВНАЯ ОБИВКА**  
(стоматологические установки S9, A3)



FS 01  
Modern Brown



FS 02  
Coloured Glaze Blue



FS 03  
Gray



FS 04  
Begoniared



FS 05  
Hermes Orange



FS 06  
Olive Green



FS 07  
Tiffany Blue



FS 08  
Light Green