

# КАЧЕСТВЕННАЯ ДИАГНОСТИКА И КОНСУЛЬТАЦИЯ ПАЦИЕНТА

## EzCam

ИНТРАОРАЛЬНАЯ КАМЕРА С АВТОФОКУСОМ

● **ВЫСОКОЕ РАЗРЕШЕНИЕ 720PX**

● **2 УДОБНЫЕ КНОПКИ ЗАХВАТА**

Обеспечивают комфорт  
и минимизируют искажения  
от движения

- ВЕС ВСЕГО 40 ГР
- УДОБНЫЙ ЗАХВАТ СНИМКОВ
- ДИАПАЗОН ФОКУСИРОВКИ: 9 ММ ~ 35 ММ
- HD КАЧЕСТВО ИЗОБРАЖЕНИЯ
- АСФЕРИЧЕСКАЯ ЛИНЗА - СНИМОК БЕЗ ИСКАЖЕНИЯ



## УДОБСТВО

Начните использовать интраоральную камеру моментально:

- Без установки драйвера и программы захвата.
- Автоматическое управление включением и выключением.

### 2 УДОБНЫЕ КНОПКИ ЗАХВАТА

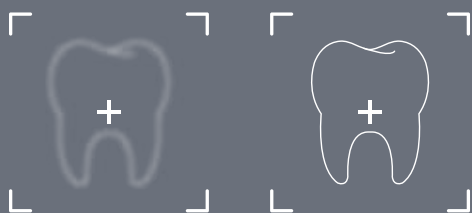
Обеспечивают комфорт и минимизируют искажения от движения

## СТАБИЛЬНАЯ ФОТОГРАФИЯ

Две кнопки захвата минимизируют артефакты движения даже при съемке верхней челюсти.


## ВЫСОКОЕ КАЧЕСТВО ИЗОБРАЖЕНИЯ

Автоматическая фокусировка в соответствии с расстоянием между камерой и снимаемым объектом. При включении камеры запускается режим автофокусировки. Никаких ручных регулировок не требуется. Вы также можете увеличить масштаб и зафиксировать фокус с помощью кнопки макроса.




## УМЕНЬШИТЕ ИСКАЖЕНИЕ С ПОМОЩЬЮ АСФЕРИЧЕСКОЙ ЛИНЗЫ

Асферическая линза



Сферическая линза



Асферическая линза, используемая в EzCam, имеет меньшее искажение изображения, что обеспечивает отличное качество, для достоверной диагностики.



## БЫСТРАЯ И ПРОСТАЯ ДИАГНОСТИКА И КОНСУЛЬТАЦИЯ Совместимость с EzDent-i (2D Просмотр) + EzCodi (Консультация)

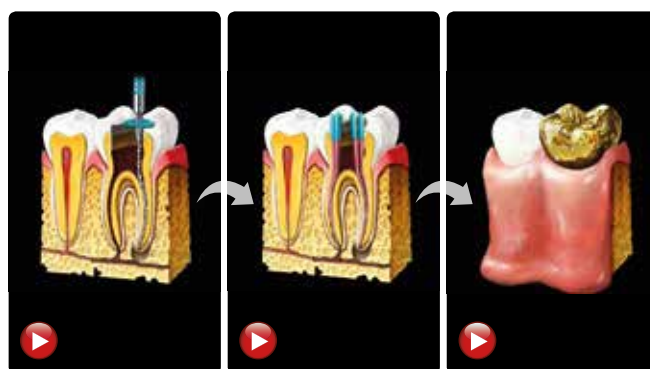
EzDent-i



Программное обеспечение для простой диагностики

Простая и мощная 2D-визуализация для стоматологов

EzCodi



Незаменимый помощник стоматолога для консультаций и планирования лечения

Модуль виртуальной консультации с более чем 200 уникальными роликами, дает вам инструмент демонстрации плана лечения, что позволяет пациенту лучше его понять.

### СПЕЦИФИКАЦИИ EzCam

Технология датчика	CMOS/5Мпикс	Длина кабеля	USB 2.0, 3м
Разрешение	1280 x 720 пикс	Габариты	179 x 24 x 23 мм
Источник света	2 белых светодиода	Вес	39,5 г (только наконечник)
Диапазон фокусировки	9мм~35мм	Рабочее напряжение	5В, 500 мА
Угол обзора	62°		

\* Спецификации могут быть изменены без предварительного уведомления.

# МИРОВОЙ ЛИДЕР ПО ПРОИЗВОДСТВУ СИСТЕМ ВИЗУАЛИЗАЦИИ В СТОМАТОЛОГИИ

Компания VATECH является ведущим производителем решений по рентгенодиагностике для медицинских, стоматологических и ветеринарных учреждений с офисами более чем в 100 странах мира.



**EzRay Air** Portable

Портативный рентген



**EzSensor Soft**

Радиовизиограф



**EzSensor HD**

Радиовизиограф



**EzSensor Classic**

Радиовизиограф



**EzRay Air** Wall

Настенный рентген



**PaX-i**

Панорамный аппарат



**Green Smart**

Компьютерный томограф



**Green 16**

Компьютерный томограф

МИССИЯ: Мы предлагаем инновационные продукты и высококвалифицированный сервис для взаимовыгодного совместного роста с нашими партнерами. При этом, уделяя особое внимание улучшению жизни и здоровья людей

**vatech**